

Exercice 14

Compétence : Écrire des nombres entiers.

Activité : Écrire, sous la dictée, des nombres entiers en chiffres.

Consignes de passation : page 49  1 minute

[Écrire ou projeter la page au tableau.]

« Je vais vous dire des nombres deux fois.
Écrivez ces nombres dans les cases.
Écrivez ce que vous savez même si vous n'êtes pas sûrs.
Si vous ne savez pas, ce n'est pas grave.
Pour vous repérer, utilisez le dessin devant chaque case.










Écoutez bien.
En haut de la page, il y a une case avec un rond noir. C'est là qu'il faut écrire le premier nombre. Mettez votre doigt sur la case du rond noir. »

[Vérifier qu'il s'agit bien de la première case en haut à gauche.]

Dans cette case, écrivez 3.
[Dicter le premier nombre deux fois puis laisser 5 secondes.]

« Dans la case d'à côté, celle du rond blanc, écrivez 5. »

[Procéder de la même façon pour les nombres suivants.]

Mettez votre doigt sur ...	Écrivez ...
	1
	4
	2
	6
	9
	0
	8
	10
	7

« L'exercice est terminé. Allez à la page suivante, vous êtes à la page 50. »

Exercise 14

